

Deposito- en Consignatiekas



Jaarverslag 2016

DEPOSITO- EN CONSIGNATIEKAS

JAARVERSLAG 2016

door de heer Minister van Financiën
voorgelegd aan de Wetgevende Kamers

Inhoud Jaarverslag

Federale Overheidsdienst Financiën
Algemene Administratie van de Thesaurie
Deposito- en Consignatiekas
Iris Bogaert (NL)
Tel 0257 478 63 - Fax 0257 958 61
E-mail iris.bogaert@minfin.fed.be

Contactinfo Deposito- en Consignatiekas

<https://financien.belgium.be/nl/betalingen/algemene-procedure-en-contacten>

<http://garantiefonds.belgium.be/nl>

Verantwoordelijke uitgever

Dhr. Alexandre De Geest, Administrateur-generaal van de Algemene Administratie van de Thesaurie

Wettelijk depot

D2016/1418/5

Inhoudstafel

Inleiding.....	4
1. Belangrijkste tendensen.....	5
2. Lopende projecten	10
3. Omschrijving van de verschillende deposito's en rekeningen.....	12
4. Toegepaste rentevoeten.....	15
5. De Deposito- en Consignatiekas in cijfers.....	16
5.1. Deposito's	16
5.2. Kastoestand.....	18
5.3. Stand van zaken Schatkistrekening.....	21
5.4. Solidaire waarborgen.....	22
5.5. Schuldvorderingen voortvloeiend uit vonnissen.....	22
5.6. Speciale fondsen (orderekeningen).....	23
6. Slapende tegoeden.....	24
7. Garantiefonds voor financiële diensten.....	25
BIJLAGEN – Toestand van de Deposito- en Consignatiekas op 31 december 2016.....	27
<i>Bijlage I: Algemene toestand.....</i>	28
<i>Bijlage II: Toestand t.o.v. van de Schatkist.....</i>	30
<i>Bijlage III: Verbintenissen t.o.v. derden en solidaire borgstellingen</i>	31
<i>Bijlage IV: Bijzonder Beschermingsfonds – Toestand op 31 december 2016.....</i>	34
<i>Bijlage V: Resolutiefonds – Toestand op 31 december 2016.....</i>	34
<i>Bijlage VI: Bijzonder Beschermingsfonds – Totaal van de ontvangen bedragen sinds vijf jaar.....</i>	35
<i>Bijlage VII: Bijzonder Beschermingsfonds – Totaal van de aan de Schatkist doorgestorte bedragen sinds vijf jaar.....</i>	36
<i>Bijlage VIII: Portefeuille van de Deposito- en Consignatiekas (nominale waarde).....</i>	37
<i>Bijlage IX: Speciale portefeuilles.....</i>	37
Samenstelling van de Commissie van Toezicht.....	38
Verklaring van de Commissie van Toezicht over het verslag betreffende het jaar 2016.....	39

Inleiding

Dames en Heren,

Verslag 2016

Ik heb de eer bij de Wetgevende Kamers verslag uit te brengen over de verrichtingen van de Deposito- en Consignatiekas tijdens het jaar 2016¹.

Toezicht op het verslag

Zoals wettelijk voorgeschreven werd de Toezichtcommissie gehoord. Deze heeft de rekeningen van het jaar 2016 geïviseerd en de bij dit verslag gevoegde verklaring getekend.

Opdrachten DCK

De Deposito- en Consignatiekas (verder DCK genoemd) heeft het voorrecht om, met uitsluiting van elk ander organisme, wettelijke en gerechtelijk opgelegde deposito's en consignaties in geld en in effecten in ontvangst te nemen.

In 2007 kreeg de DCK de bijkomende opdracht om de tegoeden van slapende rekeningen, verzekeringen en safes te beheren waarvan de houders binnen de voorziene termijn niet werden opgespoord.

In het kader van de dematerialisatie van de effecten aan toonder heeft de DCK in 2015 de opbrengst van de verkoop van de niet gedematerialiseerde effecten door de uitgevers, evenals de niet verkochte effecten onder de vorm van een inschrijving op haar naam ontvangen. Sinds 2016 is zij belast met de teruggave van deze tegoeden aan de rechthebbenden.

De DCK is ook belast met de bewaring en het beheer van bepaalde speciale fondsen. Deze verrichtingen worden ingeschreven op een "orderekening".

De door de Staat verzekerde depositogarantie in het kader van het "Bijzonder Beschermingsfonds voor deposito's, levensverzekeringen en kapitaal van erkende coöperatieve vennootschappen" (verder BBF genoemd) moet het vertrouwen van het publiek in de banken en verzekeringsondernemingen bestendigen. De opdracht om bij faillissement of staking van betaling van een financiële instelling of verzekeringsonderneming een waarborg van maximaal 100.000 euro per benadeelde klant uit te betalen werd sinds 2008 aan de DCK toevertrouwd.

De taak van het Resolutiefonds bestaat erin om de financiering te verzekeren van maatregelen die de impact moeten verminderen van het in gebreke blijven van een kredietinstelling op het financieel en sociaal systeem van België. Het werd in 2012 opgericht in de schoot van de DCK.

Zij is verplicht om in haar rekeningen een onderscheid te maken tussen haar Eigen fondsen en de tegoeden van de Schatkist.

De Minister van Financiën,

Johan VAN OVERTVELDT

¹ Verplichting voor de Minister van Financiën om bij de Wetgevende Kamers verslag uit te brengen in toepassing van artikel 36 van het Koninklijk Besluit nr 150 van 18 maart 1935 (B.S. 21 maart 1935) tot samenschakeling van de wetten betreffende de inrichting en de werking van de DCK.

1. Belangrijkste tendensen

Evolutie deposito's in 2016

De deposito's in euro, deviezen en in effecten stijgen in vergelijking met voorgaand jaar.

Opbrengst voor de Schatkist in 2016

De DCK stortte **74 363 357,34 euro** naar de Schatkist (opbrengst van beleggingen en vervallen deposito's).

Cijfers: Tabel 9, p. 21

Daarenboven transfereerde zij via het BBF/GF² **436.934.417,97 euro** en via het Resolutiefonds **129.154.411,65 euro** naar de Interventiereserve van de Schatkist, wat het totaal aan doorgestorte fondsen op **640 452 186,96 euro** brengt.

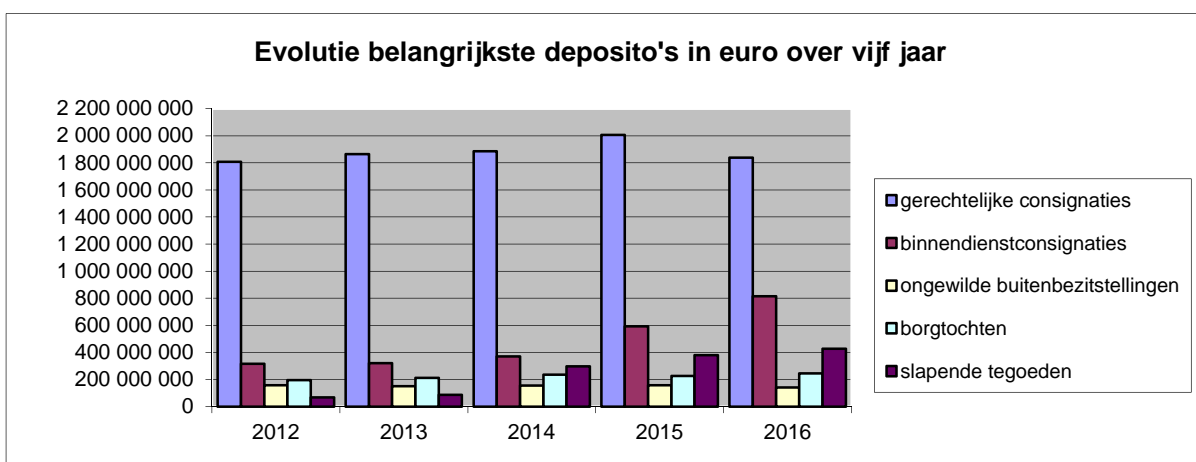
Cijfers: Tabel 3, p. 8 en tabel 9, p. 21

Evolutie belangrijkste deposito's in euro over 5 jaar

De deposito's in euro vertonen in het algemeen een stijgende trend. Deze stijging is het laatste jaar voornamelijk te wijten aan de toename van de binnendienstconsignaties en van de slapende rekeningen.

Tabel 1: Evolutie belangrijkste deposito's in euro over vijf jaar					
Aard deposito's	2012	2013	2014	2015	2016
gerechtelijke consignaties	1.806.559.015,13	1.863.040.571,98	1.885.003.856,96	2.005.264.337,90	1 839 211 414,04
binnendienstconsignaties	317.262.320,32	321.861.482,27	369.839.634,04	592.263.366,51	814 970 772,31
onvrijwillige buitenbezittingen	158.737.836,59	151.355.421,46	155.928.723,47	157.102.241,11	141 599 981,41
borgtochten	196.488.399,38	212.942.529,42	237.124.366,15	225.991.461,47	244 563 015,60
slapende tegoeden	68.387.466,24	87.848.295,84	297.750.030,27	379.778.683,96	426 705 783,69
TOTAAL	2.547.435.037,66	2.637.048.300,97	2.945.646.610,89	3.360.400.090,95	3 467 050 967,05

Cijfers: Bijlage III, rubriek I



Figuur 1: Evolutie van de belangrijkste deposito's in euro over 5 jaar

² De deposito's van het BBF/GF (eenmalige toetredingsrechten en jaarlijkse bijdragen) worden doorgestort naar de Schatkist waar ze beschikbaar blijven voor het geval dit Fonds een tegemoetkoming moet uitbetalen.

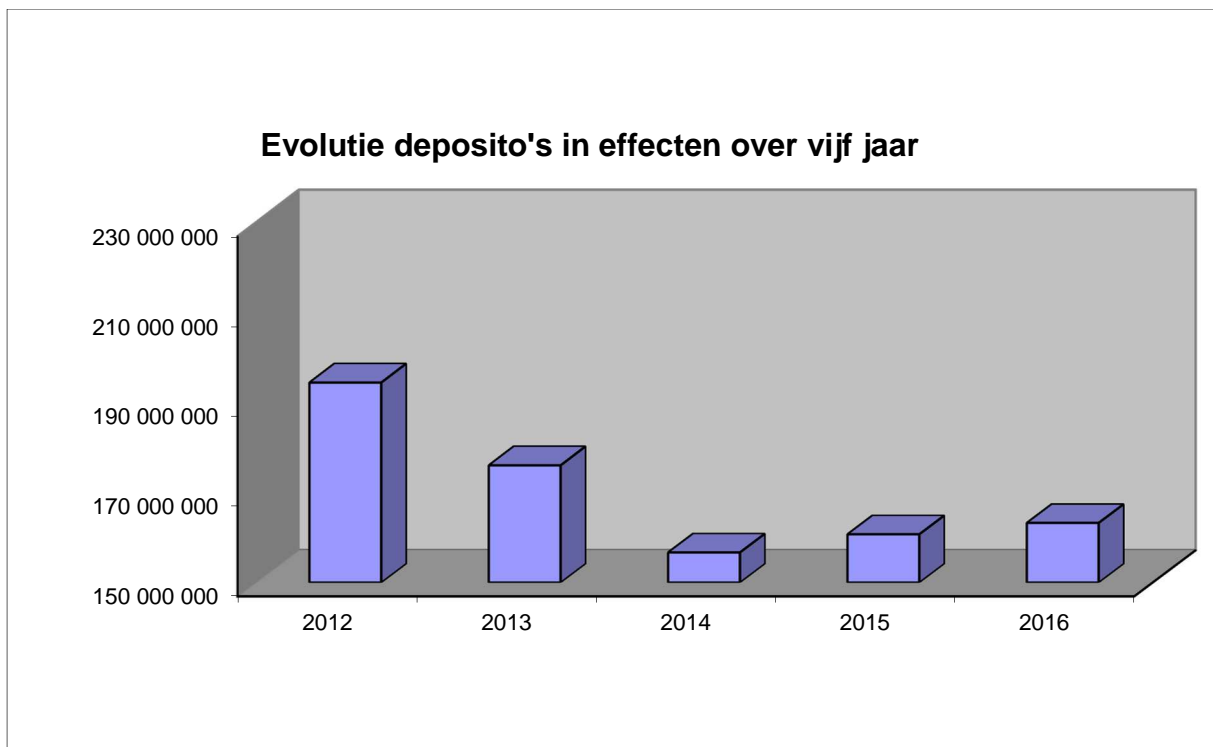
Evolutie deposito's in effecten over 5 jaar

De deposito's in effecten vertonen in het algemeen een lichte stijging.

Tabel 2: Evolutie belangrijkste deposito's in effecten over vijf jaar – saldo op 31 dec					
Aard deposito's	2012	2013	2014	2015	2016
Onvrijwillige buitenbezittingen	705.294,00	667.247,00	656.284,00	136.165,00	98 565,00
Gerechtelijke consignaties	1.356.683,28	2.160.879,20	1.170.852,41	1.210.028,71	1 125 889,41
Administratieve borgtochten	187.506.320,61	169.089.714,73	0,00	0,00	0,00
Borgtochten Sociale Wetten	4.953.717,58	4.263.414,98	0,00	0,00	0,00
Slapende tegoeden	1.450,00	1.450,00	1.450,00	1.450,00	1 450,00
Borgtochten X	0,00	0,00	138.740.000,48	142.645.784,48	143 090 784,48
Borgtochten N	0,00	0,00	16.179.081,23	14.451.403,23	13 840 577,23
Dematerialisatie van effecten	0,00	0,00	0,00	2.374.118,00	5 210 234,25
TOTAAL	194.523.465,47	176.182.705,91	156.747.668,12	160.818.949,42	163 367 500,37

* Sinds 2014 wordt, ingevolge de verandering van effectenbeheerder, de borgtochten gesplitst in "Borgtochten X" en "Borgtochten N"

Cijfers: Bijlage III, rubriek II

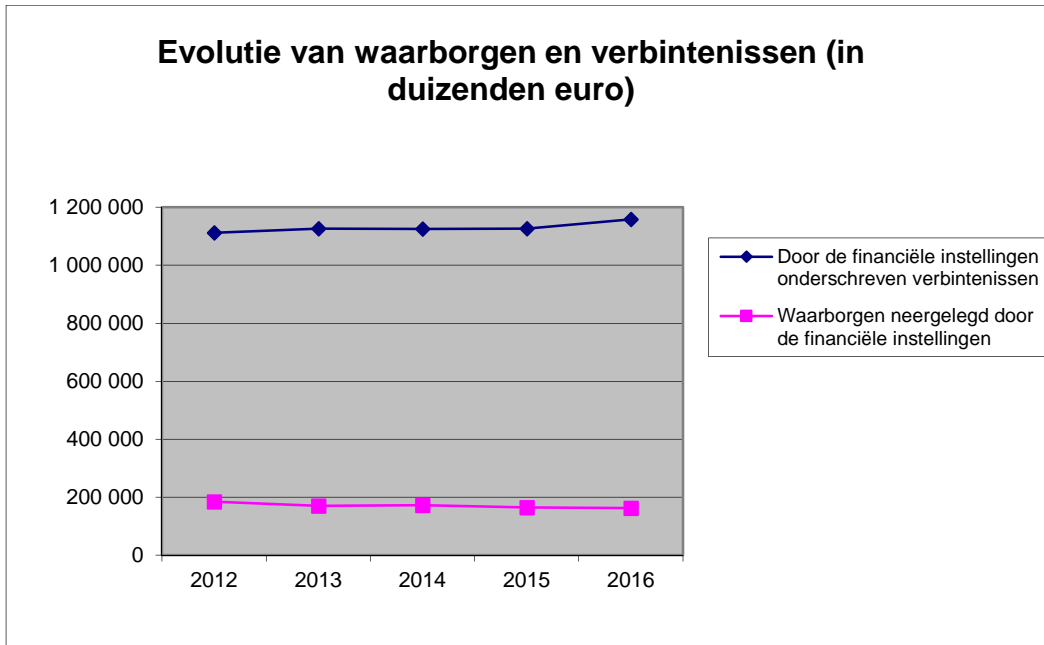


Figuur 2: Evolutie van de belangrijkste deposito's in effecten over 5 jaar

Evolutie borgstellingsakten over 5 jaar

In vergelijking met het vorige jaar nemen in 2016 de inschrijvingen van borgstellingsakten toe en nemen de vrijgaven af.

De hierna volgende grafiek geeft de evolutie weer van de door de financiële instellingen neergelegde waarborgen en van de door hen onderschreven verbintenissen.



Figuur 3: Evolutie van de waarborgen en verbintenissen over vijf jaar

Cijfers: bijlage III, rubriek I, II en III

Evolutie Interventiereserve BBF/GF

De DCK stort sinds 2008 de toetredingsrechten en de jaarlijkse bijdragen van de financiële instellingen, de verzekeringsondernemingen en de erkende coöperatieve vennootschappen in de interventiereserve van de Schatkist. Bij eventuele tussenkomsten van het Bijzonder Beschermingsfonds (BBF)/Garantiefonds (GF)¹ vraagt de DCK het nodige bedrag op uit deze reserve.

In 2015 heeft het BBF/GF 5 miljoen euro van het interventiebudget van Apra Leven teruggestort in de Schatkist, terwijl een reserve van 1,2 miljoen euro werd behouden voor het beheer van de overblijvende geblokkeerde dossiers. Deze reserve bleef behouden in 2016.

In juni 2016 stelde het Europees Hof van Justitie dat de depositogarantieregeling voor de coöperanten van ARCO in strijd was met het Europees recht. Het Garantiefonds wacht in deze op verdere instructies van de regering. De interventiereserve blijft bijgevolg stabiel.

Op 9 juni 2016 ging Optima Bank NV in falings. Tussen 28 juni en 31 december werd 47.101.810,95 euro uitbetaald ter compensatie van de deposanten van deze failliete financiële instelling.

¹ Door de wet van 22 april 2016 tot omzetting van richtlijn 2014/49/EU inzake depositogarantiestelsels en houdende diverse bepalingen kreeg het Fonds een nieuwe benaming: het Garantiefonds voor financiële diensten.

Interventiereserve Resolutiefonds

De wet van 28 december 2011 tot invoering van een bijdrage voor de financiële stabiliteit richtte het Resolutiefonds op in de schoot van de DCK. De jaarlijkse bijdragen van de financiële instellingen worden in de interventiereserve van de Schatkist gestort. De eerste bijdragen werden ontvangen in 2012.

Door de wet van 3 augustus 2016² worden deze bijdragen niet langer geïnd als individuele bijdrage door het BBF/GF, maar als deel van de eengemaakte bankentaks.³

De wet van 27 juni 2016⁴ machtigde het Afwikkelingscollege van de NBB om bijdragen vast te stellen voor die instellingen die geen bijdragen verschuldigd zijn aan het Gemeenschappelijk Afwikkelingsfonds. Deze bijdragen werden vastgesteld via een circulaire van het Afwikkelingscollege van 22 december 2016 voor het bijdragejaar 2016.⁵ De bijdragen werden geïnd in 2017 en werden bijgevolg niet opgenomen in dit verslag.

Tot op heden werd nog geen enkele tussenkomst verricht.

**Tabel 3: Bijzonder Beschermingsfonds en Resolutiefonds
Evolutie interventiereserve van de Schatkist**

BBF/GF	2008-2013	2014	2015	2016	TOTAAL
Eenmalige toetredingsrechten	338 145 929,21	0,00	0,00	286 932,20	338 432 861,41
Jaarlijkse bijdragen	2 420 036 817,41	442 439 090,31	440 974 249,70	381 647 485,77	3 685 097 643,19
Resolutiefonds					
Jaarlijkse bijdragen	403 970 203,70	136 244 600,35	145 237 405,27	129 154 411,65	814 606 620,97
Tussenkomsten APRA					
Saldo van de tussenkomsten van APRA	-17 076 049,11	3.303.712,12	-68.977,71	0,00	-13.841.314,70
Saldo van de tussenkomsten van OPTIMA				-47 101 810,95	-47 101 810,95
TOTAAL	3 145 076 901,21	581 987 402,78	586 142 677,26	463 987 018,67	4 777 193 999,92

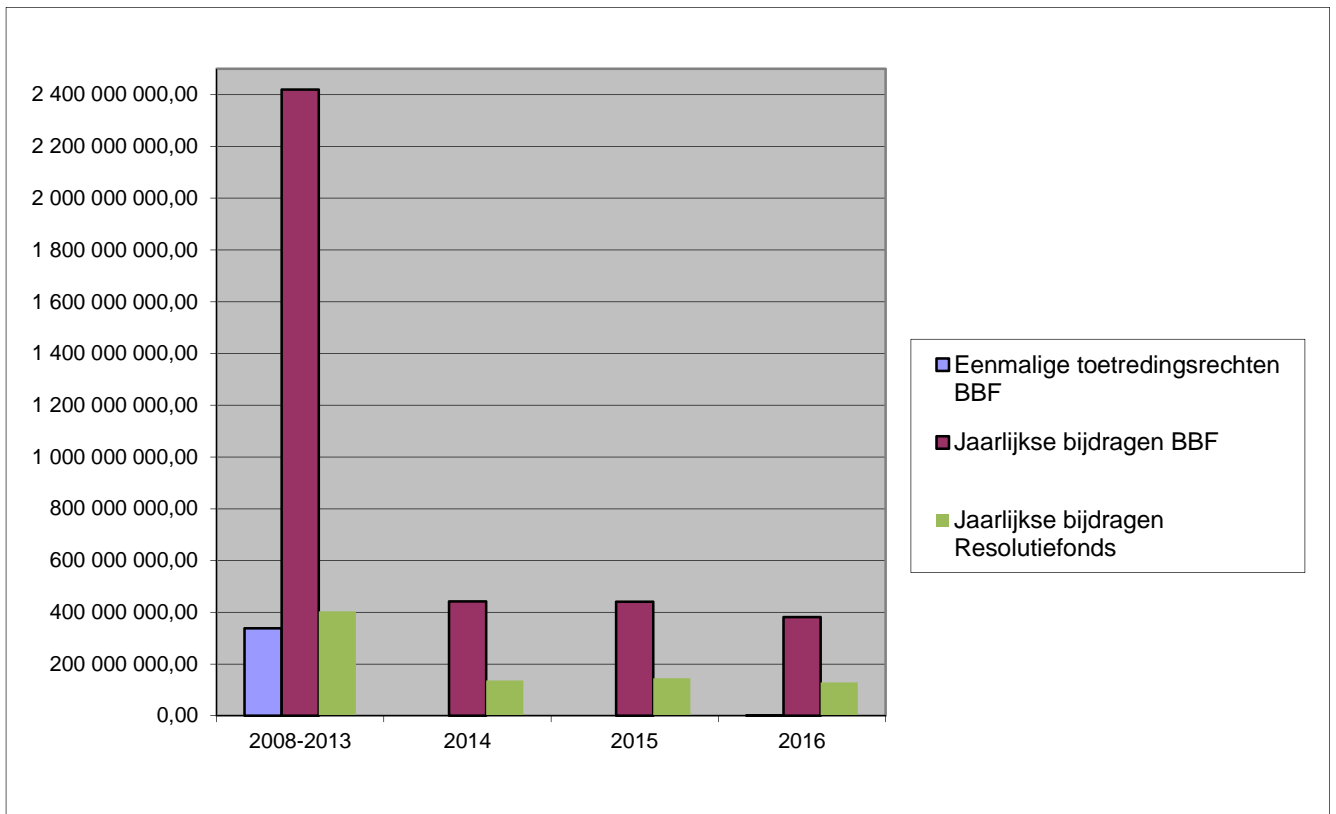
Cijfers: Bijlagen IV, V, VI en VII

² Wet van 3 augustus 2016 tot invoering van een nieuwe jaarlijkse taks op de kredietinstellingen in de plaats van de bestaande jaarlijkse taksen, van de aftrekbeperkende maatregelen in de vennootschapsbelasting en van de bijdrage voor de financiële stabiliteit worden deze bijdragen niet langer geïnd als individuele bijdrage door het Garantiefonds, maar als deel van de eengemaakte bankentaks

³ De betrokken bijdragen werden in bijgevoegde tabellen in het rood gemarkeerd.

⁴ Wet van 27 juni 2016 tot omzetting van diverse bepalingen van Richtlijn 2014/59/EU van het Europees Parlement en de Raad van 15 mei 2014 betreffende de totstandbrenging van een kader voor het herstel en de afwikkeling van kredietinstellingen en beleggings-ondernemingen en tot wijziging van Richtlijn 82/891/EEG van de Raad en de Richtlijnen 2001/24/EG, 2002/47/EG, 2004/25/EG, 2005/56/EG, 2007/36/EG, 2011/35/EU, 2012/30/EU en 2013/36/EU en de Verordeningen (EU) nr. 1093/2010 en (EU) nr. 648/2012, van het Europees Parlement en de Raad

⁵ Circulaire van 22 december 2016 van het Afwikkelingscollege van de Nationale Bank van België over de berekening en inning van de bijdragen verschuldigd door ondernemingen die niet bijdrageplichtig zijn aan het Gemeenschappelijk Afwikkelingsfonds.



Figuur 4: Evolutie van de stortingen in de Interventiereserve van het BBF

2. Lopende projecten

Slapende tegoeden (Pandora)

Sinds 2008 is de Deposito- en Consignatiekas verantwoordelijk voor de ontvangst, de bewaring en de teruggave van de slapende tegoeden. Voor de uitvoering van deze opdracht wordt gebruik gemaakt van de toepassing Pandora.

In 2014 werd het project 'Pandora uitbreiding 1' opgestart. Dit project kan samengevat worden in drie punten:

1. Op dit moment worden enkel slapende geldrekeningen en verzekeringsovereenkomsten overgemaakt. Vanaf 2016 zal ook de inhoud van de slapende safes overgemaakt worden. Daarvoor moeten er een aantal aanpassingen worden doorgevoerd, onder meer op het niveau van de toepassing, de wetgeving en de logistiek.

Voor de opslag van de inhoud van de slapende safes zal de Koninklijke Munt van België een beveiligde ruimte ter beschikking stellen. De toepassing zal bovendien uitgebreid moeten worden zodat de gegevens betreffende deze safes ontvangen en verwerkt kunnen worden door de DCK.

2. De wetgeving m.b.t. de slapende tegoeden voorziet in de mogelijkheid voor de burger om via MyMinFin opzoeken te verrichten op naam van derden. In de bestaande toepassing kan deze echter enkel tegoeden opzoeken waarvan hij zelf titularis of begunstigde is. De applicatie moet op dat vlak dus verder uitgebreid worden. De burger zal bovendien ook de mogelijkheid krijgen om via MyMinFin een aanvraag tot teruggave in te dienen.

3. Er worden ten slotte nog een aantal bijkomende aanpassingen doorgevoerd, onder meer:
beveiliging van de toepassing,
toevoeging van een auditlog,
aanpassing van het XSD-schema,
...

Dit project werd voortgezet in 2016. Er werden beveiligingswerken uitgevoerd die de ruimte in de Koninklijke Munt van België in 2017 moeten klaarmaken voor de opslag van de inhoud van de slapende safes. Daarnaast werd een nieuwe release van de toepassing Pandora voorbereid, zodat onder meer de gegevens m.b.t. de slapende safes vanaf 2017 overgedragen kunnen worden door de financiële instellingen. De bestaande communicatiemiddelen werden bovendien aangepast aan de nieuwe situatie en de medewerkers van het werkstation Slapende Tegoeden werden ook opgeleid om hun nieuwe taken te kunnen vervullen.

Verder werd alles klaargemaakt om de levering, de bewaring en de teruggave van de inhoud van de slapende safes mogelijk te maken. Zo werd een uitvoerend KB gepubliceerd en werd de beveiligde ruimte van de Koninklijke Munt ingericht.

Tot slot vond er ook overleg plaats met Febelfin en verschillende financiële instellingen om de praktische modaliteiten van de levering vast te leggen. Dit resulteerde in een omzendbrief, die de oude richtlijnen van de DCK vervangt.

Reorganisatie DCK

In 2016 is de Deposito- en Consignatiekas aan een nieuw ambitieus project begonnen, dat een totale reorganisatie van haar werking en haar organisatie beoogt. Concreet zal het project een grondige verandering brengen aan de huidige werking van de verschillende categorieën van deposito's, borgstellingen en gerechtelijke consignaties (met uitzondering van de faillissementsgelden, die in een ander project bestudeerd worden).

Het uiteindelijke doel van dit project is de grondige modernisering van de DCK, en de toewijzing van performante informaticatools. Deze tools zullen namelijk moeten toelaten dat zowel de burgers als de openbare en privé-organisaties:

- online een formulier kunnen vervolledigen om de opening van een dossier aan te vragen;
- online toegang krijgen tot de dossiers, en ze kunnen opvolgen en afsluiten door middel van een beveiligde connectie.

In 2016 is men gestart met een complete inventaris van de dossiers, de processen, de procedures en de door de DCK beheerde materies. Een rationalisering van de verschillende categorieën van dossiers werd aan het management voorgesteld.

In 2017 zullen een herziening en een complete actualisering van de wetgeving plaatsvinden. Een nauwkeurige studie van de verschillende categorieën van dossiers, betrokken bij het reorganisatieproject, zal voortgezet worden. De processen en procedures zullen herzien worden. Tot slot zullen de informaticaontwikkelingen opgestart worden.

Interface Financiën – Justitie voor de faillissementen.

Sedert verschillende jaren wordt de Deposito- en Consignatiekas geconfronteerd met het probleem van de gedeeltelijke toepassing van artikel 51 van de wet van 8 augustus 1997 betreffende de faillissementen. In feite respecteren de curatoren de verplichting niet om de opbrengst van hun verkoop te deponeren bij de DCK in afwachting van de sluiting van het faillissement, waardoor de Staat zijn liquide middelen, waarop hij wettelijk recht heeft, ontnomen worden .

De DCK gebruikt de applicatie SP10B voor de boekhouding en de betaling van de faillissementsfondsen. De DCK beschikt aldus over financiële informatie betreffende de deposito's en de opvragingen uitgevoerd door de curatoren.

De rechterlijke Orde van zijn kant heeft een applicatie ontwikkeld die het geheel van gegevens en administratieve informatie centraliseert betreffende alle faillissementen. Deze voorziet een permanente communicatie tussen de verschillende actoren (curatoren, rechters-commissarissen, voorzitters van de rechtbanken van koophandel, griffiers en parketten) en informeert de staat over de procedure, de aanpassingen aan de wetgeving en de te ondernemen acties.

Deze applicatie, op basis van de wet van 1 december 2016 ter aanpassing van het Gerechtelijk Wetboek en de wet van 8 augustus 1997 betreffende de faillissementen, is sinds 1 april 2017 het centrale Register geworden van de Solvabiliteit (Regsol) die geldt als authentieke bron voor alle aktes en gegevens met betrekking tot de faillissementsprocedures.

Vanaf de inwerkingtreding van het Register, zijn de gegevens van de applicatie SP10B uitgewisseld met deze van het platform Regsol, hetgeen tegelijkertijd een automatisatie mogelijk zal maken van de financiële verrichtingen betreffende de faillissementen, een exact beeld zal geven van het aantal dossiers en een verhoging van de gestorte bedragen door de curatoren aan de DCK.

Momenteel worden enkel de deposito's op rekening van de DCK geautomatiseerd, wanneer zij een gestructureerde mededeling bevatten. Daardoor is het mogelijk de bedragen onmiddellijk te linken aan de corresponderende dossiers.

Uiteindelijk moet het interface project het dossierbeheer van de faillissementen automatiseren met een beperkte tussenkomst van de beambten.

De uitwerking van het project is voorzien in de loop van de maand juni 2017.

3. Omschrijving van de verschillende deposito's en rekeningen

De verschillende deposito's in euro, deviezen en effecten worden gegroepeerd in acht categorieën: gerechtelijke consignaties, binnendienstconsignaties, borgtochten, onvrijwillige buitenbezitstellingen, slapende tegoeden, BBF/GF, Resolutiefonds en Dematerialisatie.

Gerechtelijke consignaties

Gerechtelijke consignaties zijn deposito's in euro, effecten of deviezen die door de wet of door een gerechtelijke beslissing opgelegd of toegelaten worden.

De belangrijkste gerechtelijke consignaties zijn:

- vergoedingen voor onteigeningen ten algemeen nut
- faillissementsgelden
- fondsen toebehorend aan minderjarigen en onbekwaam verklaarden
- kantonnementen
- alle bewaargevingen bevolen door het gerecht
- borgtochten voor voorlopige invrijheidsstelling
- gerede betalingen
- stock options (uitsluitend effecten)

Cijfers: Bijlage III, rubrieken I/1, II/2 en IV/6.

Binnendienstconsignaties

De binnendienstconsignaties omvatten voornamelijk:

- verplichte deposito's opgelegd aan de notarissen¹
- vrijwillige bewaargevingen
- schuldvorderingen voortkomend uit vonnissen ten voordele of ten laste van de Staat en de Provincies
- de opbrengst van de geconsigneerde waarden
- stortingen door het Centraal Orgaan voor Inbeslagnames en Verbeurdverklaringen (COIV)

Cijfers: Bijlage III, rubrieken I/2, I/4 en IV/4.

Borgtochten

De borgtochten, in geld of effecten, worden opgelegd door administratieve voorschriften. Ze betreffen:

- borgtochten van aannemers van openbare werken
- borgtochten gedeponeed door de kredietinstellingen, verzekeringsondernemingen en daartoe erkende beroepsverenigingen inzake de solidaire waarborgen²
- borgtochten ter uitvoering van de sociale wetgeving betreffende de wet Breyne
- de ondernemingen van hypothecaire leningen en de sociale secretariaten van werkgevers

Cijfers: Bijlage III, rubriek I/5, II/4, II/5 en III.

De tegenwaarde van de vervallen coupons en de diverse deposito's zijn ook in deze categorie opgenomen.

Cijfers: Bijlage III, rubrieken I/6 en I/7.

¹ Koninklijk besluit van 14 december 1935 (gewijzigd bij het koninklijk besluit van 10 januari 2002).

² Verplichtingen opgelegd door het koninklijk besluit van 14 maart 2002 (gezamenlijke borgtochten).

Onvrijwillige buitenbezittingen

De rekening van de onvrijwillige buitenbezittingen van effecten aan toonder omvat de wettelijk voorziene consignaties m.b.t.:

- de onvrijwillige buitenbezittingen van effecten aan toonder
- vereffende vennootschappen
- squeeze-out (openbaar uitkoopbod)

Cijfers: Bijlage III, rubrieken I/3, II/1 en IV/5.

Slapende tegoeden

De slapende tegoeden omvatten de slapende euro-, effecten- en deviezenrekeningen evenals de slapende safes en verzekeringsovereenkomsten die door de financiële instellingen en verzekeringsondernemingen worden overgemaakt indien zij de rechthebbende(n) niet binnen de voorziene termijnen hebben kunnen opsporen.²

Deze tegoeden worden opgesplitst in:

- individueel beheerde tegoeden
- globaal beheerde tegoeden van minder dan 20 euro

Cijfers: Bijlage III, rubrieken I/10 en I/11, II/3 en IV/1, 2 en 3.

BBF/GF

Het BBF/GF wordt gefinancierd door:

- eenmalige toetredingsrechten
- jaarlijkse bijdragen

Deze stortingen zijn afkomstig van de financiële instellingen, verzekeringsmaatschappijen en de erkende coöperatieve vennootschappen die deelnemen aan het depositowaarborgstelsel.³

Cijfers: Bijlage III, rubriek I/9 en bijlagen IV, V, VI en VII.

Voor de uitbetaling van de rechthebbenden van de financiële instellingen en verzekeringsondernemingen die niet meer in staat zijn aan hun financiële verplichtingen tegenover hun klanten te voldoen, werd in 2011 een postrekening geopend.

Cijfers: Bijlage III, I/14.

Resolutiefonds en Europees Resolutiefonds

Het Resolutiefonds en het Europees Resolutiefonds worden gefinancierd door de jaarlijkse bijdragen die gestort worden door de kredietinstellingen naar Belgisch recht die over een erkenning van de NBB beschikken.

Cijfers: Bijlage III, I/12 en I/13.

Dematerialisatie

Op een 679-postrekening, geopend in 2015 in het kader van de dematerialisatie, ontvangt de DCK de opbrengst van de verkoop van de effecten, die haar door de uitgevers wordt overgedragen, met het oog op de teruggave daarvan aan de rechthebbenden.

² Wet van 24 juli 2008 houdende diverse bepalingen, meer bepaald Hoofdstuk V "De slapende rekeningen, safes en verzekeringsovereenkomsten".

³ Het BBF/GF werd opgericht bij KB van 14 november 2008 ter bescherming van de spaarders en beleggers en van de levensverzekeringen met gewaarborgd rendement, behorend tot tak 21.

De overdracht van de effecten die niet konden worden verkocht door de uitgevers gebeurt door middel van een nominatieve inschrijving op naam van de DCK, in afwachting van de teruggave van deze effecten aan de rechthebbenden door middel van een overdracht van deze nominatieve inschrijving op hun naam.

Deze twee soorten overdrachten zijn duidelijk geïdentificeerd door middel van aangiften ingevoerd door de uitgevers in de toepassing CDCK-Dmat.

Cijfers: Bijlage III, I/15 en II/6

4. Toegepaste rentevoeten

Uit te keren intresten

Tot 30 september 2016 werden de intresten op de deposito's van de DCK berekend aan de hand van intrestvoeten gebaseerd op het rendement van bepaalde OLO's¹ zoals berekend door het Rentenfonds². Vanaf 1 oktober 2016 genieten alle categorieën van consignaties, deposito's en borgtochten van dezelfde rentevoet die gelijk is aan het rendement van de OLO met een residuele looptijd van 1 jaar, maar minstens 0% is³. Deze intrestvoeten worden enkel aangepast indien de nieuwe intrestvoet minstens 50 basispunten verschilt van deze die werd toegekend.

De intrestvoeten van de door de DCK uit te keren intresten tijdens het jaar 2016 werden vastgesteld op:

Datum	Deposito's A	Deposito's B	Deposito's C	Deposito's D*
1 jan. 2016 – 30 april 2016	0,30	0,80	0,00	0,10
1 mei 2016 - 31 juli 2016	0,00	0,30	0,00	0,10
1 aug. 2016 – 30 sept. 2016	0,00	0,30	0,00	0,00
1 okt. 2016 – 31 dec. 2016	0,00			

* Voor deze deposito's wordt er sinds 1 januari 1989 geen roerende voorheffing meer afgehouden. Om praktische redenen wordt deze intrestvoet altijd 1 maand later van kracht.

Soorten deposito's

A :

- vrijwillige deposito's, consignaties, borgtochten en slapende tegoeden

Toepasselijke intrestvoet: het rendement van de OLO met vaste looptijd van 1 jaar verhoogd met 25 basispunten.

B :

- notariegelden⁴ en stortingen Centraal Orgaan voor Inbeslagnames en Verbeurdverklaringen

Toepasselijke intrestvoet: het rendement van de OLO met vaste looptijd van 1 jaar verhoogd met 75 basispunten

C :

- deposito's toebehorend aan minderjarigen, onbekwaam verklaarden of krankzinnigen
- deposito's waarvan de intresten aan vruchtgebruikers toekomen
- borgtochten door de hypotheekbewaarders in geld verstrekt tot zekerheid van hun verbintenissen tegenover derden⁵

Toepasselijke intrestvoet: het rendement van de OLO met vaste looptijd van 3 jaar

D :

- deposito's uit faillissementen⁶

Toepasselijke intrestvoet: het rendement van de OLO met vaste looptijd van 5 jaar

¹ OLO: lineaire obligatie.

² Intrestvoet ingevoerd door het MB van 6 maart 2014.

³ Wijziging ingevoerd door het MB van 13 oktober 2016

⁴ Ontvangen bij toepassing van artikel 1 van het koninklijk besluit van 14 december 1935 (gewijzigd bij het koninklijk besluit van 10 januari 2002) betreffende de organisatie en de controle van de boekhouding van notarissen.

⁵ Opgelegd door de Wet van 21 Ventôse, jaar VII, gewijzigd bij de wet van 24 december 1906.

⁶ Ontvangen bij toepassing van artikel 51 van de faillissementswet van 8 augustus 1997 (gelden van faillissementen).

5. De Deposito- en Consignatiekas in cijfers

5.1. Deposito's

De ontvangsten en de teruggaven in 2016 bedragen:

Ontvangsten en teruggaven

ONTVANGSTEN

- 3 732 263 122,15 voor de ontvangsten in euro
- 46 502 767,64 voor de ontvangsten in effecten
- 5 923 500,87 voor de ontvangsten in deviezen (tegenwaarde in euro op 31/12/2016)

TERUGGAVEN

- 3 554 012 639,92 voor de teruggaven in euro
- 43 954 216,69 voor de teruggaven in effecten
- 930 474,50 voor de teruggaven in deviezen (tegenwaarde in euro op 31/12/2016)

Cijfers: Bijlage III

Verdeling over euro, effecten en deviezen

Ten opzichte van 2016 steeg het saldo van de deposito's in euro met 178 250 482,23. Het saldo van de deposito's in effecten steeg met 2 548 550,95 en het saldo van de deposito's in deviezen steeg met 4 993 026,37 (tegenwaarde in euro op 31/12/2016).

Cijfers: bijlage III

Deposito's in euro

De stijging van 178 250 482,23 euro van de deposito's in euro in 2016 is verdeeld als volgt:

- gerechtelijke consignaties (-166 052 923,86)

De faillissementen vertegenwoordigden hierin 68 % van de consignaties in euro. Op 31/12/2016 waren er 38.948 openstaande faillissementen voor een bedrag van 1.250.571.799,82 **euro** (tegen 26.372 openstaande faillissementen op 31/12/2015 voor een openstaand bedrag van 1.236.961.022,06 euro).
- binnendienstconsignaties en opbrengst geconsigneerde waarden (+222.784.722,92)
- borgtochten, diverse deposito's en tegenwaarde kapitaal & coupons (+35.933.030,21)
- onvrijwillige buitenbezittingen van effecten aan toonder en "squeeze-out" of "openbaar uitkoopbod" (-15 502 259,70)
- slapende tegoeden (+46.927.099,73)
- BBF/GF (+59.077.227,54)
- Resolutiefonds (+854.224,59)
- BBF/GF – APRA (+6.898.189,05)

- Europees Resolutiefonds (-178.502.335,44)
- Opbrengst effecten Demat (+165.833.507,19)

Deposito's in effecten

De stijging met 2.548.550,95 van de deposito's in effecten in 2016 is verdeeld als volgt:

- onvrijwillige buitenbezittingen (-37.600,00)
- consignaties (-84.139,30)
- borgtochten X (+445.000,00)
- borgtochten N (-610.826,00)
- dematerialisatie van effecten (+2.836.116,25)

Deposito's in deviezen

De stijging met 4 993 026,37 euro van de deposito's in deviezen is verdeeld als volgt:

- USD (+4.676.466,57)
 - slapende tegoeden – individueel beheer (+4.981.388,45)
 - intrest deviezenrekening - slapende tegoeden (-27,13)
 - vrijwillige bewaargevingen (-63.563,45)
 - onvrijwillige buitenbezittingen (-156.152,60)
 - consignaties (-85 178,70)
- CAD (+33.660,14)
 - slapende tegoeden – individueel beheer (+33.660,14)
- GBP (+143.824,11)
 - slapende tegoeden – individueel beheer (+143.824,11)
- DKK (-4.041,22)
 - onvrijwillige buitenbezittingen (-4.041,22)
- HUF (+11,06)
 - intrest deviezenrekening – Andere diensten (+11,06)
- AUD (+2.421,29)
 - slapende tegoeden – individueel beheer (+2.043,49)
 - slapende tegoeden – intrest deviezenrekening (+169,24)
 - intrest deviezenrekening – Andere diensten (+208,56)
- EUR (-7 655,59)
 - slapende tegoeden – individueel beheer (-8.814,53)
 - slapende tegoeden – intrest deviezenrekening (-0,60)
 - vrijwillige bewaargevingen (+1.159,30)
 - intrest deviezenrekening – Andere diensten (+0,24)
- CHF (+140.047,43)
 - slapende tegoeden – individueel beheer (+140.047,43)

- SEK (+300,85)
 - o slapende tegoeden – individueel beheer (+300,85)
- JPY (+7.508,43)
 - o slapende tegoeden – individueel beheer (+7.508,43)
- NZD (+386,97)
 - o slapende tegoeden – individueel beheer (+381,75)
 - o slapende tegoeden – intrest deviezenrekening (+5,22)
- ZAR (+96,34)
 - o slapende tegoeden – individueel beheer (+95,02)
 - o slapende tegoeden – intrest deviezenrekening (+1,32)

5.2. Kastoestand

Verplichte belegging in obligaties

De DCK moet de sommen, waarvan zij de aanwending voor de lopende dienst niet voorziet, beleggen in door de Staat uitgegeven of gewaarborgde obligaties¹.

Tegoeden van de DCK

Tegoeden van de DCK:

Eigen portefeuille

De DCK bezit een eigen portefeuille, waarvan in 2016 de nominale waarde op 31 december 3.281.000.000,00 euro bedroeg.

Vordering op de Schatkist en tegoed bij de Financiële Post

De DCK beschikt bovendien over een (hierna gedetailleerd) debet op de Schatkist van - 946 455,02 euro en over een tegoed van 373 326 817,69 euro bij de Financiële Post.

Totaal van de verschillende tegoeden

Het totaal van die verschillende tegoeden, 3 776 963 026,34 euro, vertegenwoordigt de tegenwaarde in euro van de deposito's op 31 december 2016.

¹ Artikel 22 van het koninklijk besluit van 18 maart 1935 tot samenschakeling van de wetten betreffende de inrichting en de werking van de DCK.

De onderstaande tabellen geven een beeld van de op 31 december 2016 openstaande deposito's in euro, enerzijds ingedeeld naar oorsprong, en anderzijds naar het beheer der gelden.

Tabel 5: Openstaande deposito's in euro, ingedeeld volgens de oorsprong van de deposito's Toestand op 31 december 2016	
Gerechtelijke consignaties	1 839 211 414,04
Binnendienstconsignaties en opbrengst geconsigneerde waarden	818 067 712,95
Borgtochten, onvrijwillige buitenbezittingen, tegenwaarde kapitaal en coupons en diversen	404 912 429,74
Slapende tegoeden	426 705 783,69
Bijzonder Beschermingsfonds voor deposito's/Garantiefonds *	59 077 227,54
Resolutiefonds*	854 224,59
Europees Resolutiefonds*	0,00
Bijzonder Beschermingsfonds / APRA	8 056 874,35
Opbrengst effecten Dmat	220 077 359,44
TOTAAL	3 776 963 026,34

* In afwachting van doorstorting naar de Schatkist

Tabel 6: Tegenwaarde van de openstaande deposito's in euro volgens beheer der gelden Toestand op 31 december 2016	
Portefeuille (boekhoudwaarde)	3 404 582 663,67
Postrekeningen	373 326 817,69
Schuldvorderingen ten laste van de Schatkist	-946 455,02
TOTAAL	3 776 963 026,34

Stand van de effectenrekeningen

De effectenrekeningen van de DCK vertonen op 31 december 2016 volgende saldi:

Tabel 7: Effecten neergelegd bij de DCK Toestand op 31 december 2016	
Onvrijwillige buitenbezitting van effecten e.a.	98 565,00 ¹
Effecten gerechtelijke consignaties	1 125 889,41 ²
Borgtochten X	143 090 784,48 ³
Borgtochten N	13 840 577,23 ⁴
Slapende tegoeden – globaal beheer	1.450,00 ⁵
Dematerialisatie van effecten	5 210 234,25 ⁶
TOTAAL	163 367 500,37

¹ Van dit bedrag stond op 31 december 2016, 60 557 op rekening van Belfius, werd 25.450 materieel bijgehouden door de DCK en werden 12.558 certificaten van inschrijving op naam bijgehouden door de DCK.

² Van dit bedrag stond op 31 december 2016, 591 983,91 op rekening van Belfius, werd 533.431,49 materieel bijgehouden door de DCK en waren er 474 inschrijvingen op naam.

³ Van dit bedrag stond op 31 december 2016, 143 084 587,13 op rekening van Belfius en werd een inschrijving op naam van 6.197,34 gehouden bij de dienst "Grootboeken" van de Thesaurie.

⁴ Dit bedrag stond op 31 december 2016 op rekening van Belfius.

⁵ Dit bedrag stond op 31 december 2016 op rekening van Belfius.

⁶ Dit bedrag vertegenwoordigt de op 31 december 2016 op naam van de DCK genomen inschrijvingen op naam, gehouden bij de uitgevers van de effecten.

Deviezenbeheer bij Belfius

Belfius staat als deviezenbeheerder in voor de ontvangst, de bewaring en de teruggave van de gedeponeerde deviezen. De deviezen worden beheerd op 3 speciale rekeningen geopend op naam van de DCK.

Stand van de deviezenrekening

De deviezenrekeningen van de DCK bij Belfius vertonen op 31 december 2016 volgende saldi:

Tabel 8: Openstaande deposito's in deviezen, ingedeeld volgens de oorsprong van de deposito's Toestand op 31 december 2016	
REKENING BE97 0688 9861 0249 – SLAPENDE TEGOEDEN	
Slapende tegoeden – individueel beheer	10 759 199,35 USD
	171 288,22 CAD
	1 684 511,07 GBP
	73 472,90 AUD
	455 271,44 CHF
	0,00 EUR
	181 113,68 SEK
	4 550 522,00 JPY
	2.006,05 NOK
	73 571,41 DKK
	2 563,24 NZD
	93,82 SGD
	6 520,95 ZAR
Slapende tegoeden – globaal beheer	35,82 USD
Slapende tegoeden – intrest op deviezenrekening	1 173,86 USD
	56,52 CAD
	14.427,60 GBP
	6 824,21 AUD
	5,25 CHF
	444,25 EUR
	131,11 SEK
	14,59 NZD
28,56 ZAR	
REKENING BE75 0688 9861 0451 – ANDERE DIENSTEN	
Vrijwillige bewaargevingen	12 395 205,84 USD
	2.420,16 GBP
	3.324,36 CAD
	100,00 DKK
	1 159,30 EUR
Onvrijwillige buitenbezittingen	2 299 610,03 USD
	93 563,82 GBP
	616 332,80 DKK
	2.464.960,00 HUF
	88.903,51 AUD
291.964,50 HKD	

Gerechtelijke consignaties	1 857 195,94 USD
Intrest deviezenrekening	76.542,96 USD
	518,60 CAD
	1.148,71 GBP
	43.496,84 DKK
	1 181 688,05 HUF
	6 372,28 AUD
	1.124,20 HKD
	1.316,04 PLN
	7,31 EUR
	REKENING BE64 0586 0700 7552 – SLAPENDE TEGOEDEN
Slapende tegoeden – individueel beheer	846,02 AED

5.3. Stand van zaken Schatkistrekening

Vorderingen van de DCK op de schatkist

De rekening-courant met de Schatkist werd op 31 december 2016 afgesloten met een saldo van -946 455,02 euro.

Cijfers: Bijlage II

Stortingen ten gunste van de Schatkist

De intresten van de beleggingen (opbrengst van de portefeuille), de ontvangen administratiekosten op deposito's in effecten en de door verval getroffen deposito's in geld of in effecten worden aan de Schatkist toegekend, onder verplichting voor laatstgenoemde aan de DCK de intresten terug te betalen die zij aan de rechthebbenden heeft uitgekeerd.

In onderstaande tabel worden de opbrengsten weergegeven die de DCK gedurende het jaar 2016 voor de Schatkist heeft gerealiseerd.

Tabel 9: Stortingen ten bate van de Schatkist - Toestand op 31 december 2016	
Opbrengst van de portefeuille	71 229 499,99
Geïnde administratiekosten	510 698,24
Toevallige ontvangsten	2 623 159,11
SUBTOTAAL	74 363 357,34
Bijzonder Beschermingsfonds / Garantiefonds	436 934 417,97
Resolutiefonds	129 154 411,65
TOTAAL	640 452 186,96
Intresten uitbetaald aan deponenten *	27 283 747,18
SALDO (ten gunste van de Schatkist)	613 168 439,78

* De Schatkist stort het bedrag van de intresten uitbetaald aan de rechthebbenden, terug aan de DCK door middel van een krediet uitgeschreven op de Begroting van de Rijksschuld

5.4. Solidaire waarborgen

De gezamenlijke en solidaire waarborg

Ondernemers, vergunninghouders en aannemers van werken van algemeen nut kunnen een gezamenlijke en solidaire waarborg stellen bij een kredietinstelling, een verzekeringsonderneming of een daartoe erkende beroepsvereniging.

Deze vennootschappen mogen verbintenissen waarborgen tot een bedrag tienmaal zo groot als de gedeponeerde waarborg, maar mogen zich voor eenzelfde aannemer niet borg stellen voor een som die hun waarborg zou overtreffen.

Vanaf 1 januari 1972 werd deze vorm van borgstelling uitgebreid tot de woningbouw (Wet Breyne)¹.

De door deze vennootschappen gedeponeerde waarborgen bedragen 150.064.580,35 euro in effecten en 11.755.610,00 euro in geld.

Cijfers: Bijlage III, rubriek I/5 en rubriek II/4 en 5

Afzonderlijke boekhouding

De inschrijving en de vrijgave van de door deze vennootschappen onderschreven verbintenissen maken het voorwerp uit van een afzonderlijke boekhouding.

Cijfers: Bijlage III, rubriek III

Woningbouw

In het kader van de Wet Breyne werden 5.572 borgstellingakten (gezamenlijke en solidaire waarborg) gesteld in 2016.

5.5. Schuldvorderingen voortvloeiend uit vonnissen

Aantal verrichtingen in 2016

Schuldvorderingen die voortvloeien uit vonnissen worden uitbetaald door de DCK.

In de loop van het jaar 2016 heeft de DCK 296 verrichtingen van die aard uitgevoerd voor een bedrag van 2.294.253,59 euro.

¹ Koninklijk besluit houdende uitvoering van de wet van 9 juli 1971 tot regeling van de woningbouw en de verkoop van te bouwen of in aanbouw zijnde woningen (de zogenaamde wet "Breyne").

5.6 Speciale fondsen (orderekeningen)

Bewaring en beheer speciale fondsen

De DCK kan met de bewaring of het beheer van effecten of speciale fondsen worden belast. De verrichtingen, voortvloeiend uit deze bijkomende opdrachten, zijn opgenomen in de orderekeningen².

Beheerde portefeuilles

De DCK beheert de portefeuilles van:

1. De vroegere Verzekeringskas van het gewezen personeel in Afrika³

In de loop van het jaar 2016 werden er geen intresten naar de Schatkist gestort. Op 31 december 2016 beliep het nominaal bedrag van deze portefeuille 3.523.418,30 euro.

2. De vroegere pensioenkas van de rechthebbenden van de staatsagenten en van de leden van het leger en de Rijkswacht⁴

Gedurende het jaar 2016 werd er geen opbrengst van de waarden naar de Schatkist gestort. Op 31 december 2016 beliep het nominaal bedrag van deze portefeuille 41.237,00 euro.

Cijfers: Bijlage IX

² Artikel 3 van het koninklijk besluit nr. 150 van 18 maart 1935 betreffende het organiek statuut van de DCK.

³ Artikel 38 van de wet van 28 december 1973 betreffende de budgettaire voorstellen 1973/1974.

⁴ Wet van 2 augustus 1955 houdende afschaffing van het Amortisatiefonds van de Rijksschuld.

6. SLAPENDE TEGOEDEN

Slapende tegoeden

De wet van 24 juli 2008 verplicht banken en verzekeringsondernemingen om de tegoeden afkomstig van hun slapende rekeningen en verzekeringsovereenkomsten over te dragen aan de Deposito- en Consignatiekas van de Algemene Administratie van de Thesaurie. Een rekening wordt slapend nadat er gedurende 5 jaar geen enkele transactie en geen enkel contact met de titularis of rechthebbende plaatsvond, terwijl een verzekeringsovereenkomst deze status krijgt wanneer de begunstigde niet reageert binnen de 6 maanden nadat de verzekeringsonderneming kennis heeft gekregen van het feit dat het verzekerd risico zich heeft voorgedaan.

Binnenkomende tegoeden

In 2016 werd er een bedrag van 57,77 miljoen aan slapende tegoeden ontvangen. Dit is minder dan in 2015 (91,5 miljoen).

Een deel van de binnenkomende gelden betreft de slapende tegoeden met een saldo van minder dan 20 euro. Deze tegoeden worden overgedragen zonder gegevens van de titularissen, zodat ze niet voor enige teruggave in aanmerking komen, in tegenstelling tot de slapende tegoeden gelijk aan 20 euro of meer, die wel in aanmerking komen voor teruggave.

Betalingen

In 2016 werden 2.907 dossiers afgesloten door de uitbetaling van een tegoed aan de rechthebbenden. Dit aantal ligt lager dan het aantal dossiers, behandeld in 2015 (4.752) omdat er in dat jaar een sterke toename van het aantal aanvragen was na de overdracht van het vierde en dus laatste deel van de stock door de financiële instellingen

Doorstorting aan het Zilverfonds

De Koning kon bij een in Ministerraad overlegd koninklijk besluit beslissen om de slapende tegoeden van minder dan 20 euro toe te kennen aan het Zilverfonds. Deze beslissing werd niet genomen en op 30 december 2016 werd deze mogelijkheid afgeschaft, door de opheffing van het Zilverfonds.

Verantwoording

De DCK moet in haar jaarverslag een algemeen overzicht geven van de slapende rekeningen, safes en verzekeringsovereenkomsten.

Cijfers: Bijlage III

7. Garantiefonds voor financiële diensten

Bestaansreden BBF/GF

Het Bijzonder Beschermingsfonds (BBF) werd opgericht bij de DCK om tussen te komen wanneer een kredietinstelling, beursvennootschap, beleggingsonderneming, een verzekeringsmaatschappij (naar Belgisch recht) of aangesloten erkende coöperatieve vennootschap niet langer in staat is haar verplichtingen ten overstaan van haar cliënten na te komen. Door de wet van 22 april 2016 kreeg het Fonds een nieuwe benaming: het Garantiefonds voor financiële diensten (GF)

Verplichte toetreding

De toetreding tot het BBF/GF is **verplicht** voor:

- 1° de kredietinstellingen;
- 2° de beursvennootschappen;
- 3° de vennootschappen voor vermogensbeheer en beleggingsadvies;
- 4° bepaalde beheervenootschappen van instellingen voor collectieve belegging¹;
- 5° verzekeringsmaatschappijen erkend in de hoedanigheid van verzekeraar van levensverzekeringen met gewaarborgd rendement, behorend tot tak 21.

Vrijwillige toetreding

Sinds oktober 2011 kunnen ook erkende coöperatieve vennootschappen vragen om zich aan te sluiten bij het BBF/GF. Bij KB van 7 november 2011 sloten drie coöperatieve vennootschappen zich aan.

Financiering

Het BBF/GF wordt gefinancierd door de jaarlijkse bijdragen en toegangsrechten van zijn deelnemers. Hiermee wordt een interventiereserve gevormd.

Indien een deelnemer in gebreke blijft en de interventiereserve van het BBF niet volstaat, schiet de DCK de gelden voor om de klanten van de in gebreke blijvende instelling terug te betalen.

Een mechanisme van aanzuivering van de voorgesloten bedragen is voorzien ten laste van de leden van het BBF/GF, indien deze bedragen de opgebouwde reserve overschrijden.

Gewaarborgde fondsen per categorie

De volgende bedragen worden beschermd door het BBF/GF:

- 284,5 miljard euro voor de financiële instellingen
- 93,6 miljard euro voor de verzekeringsmaatschappijen
- 1,5 miljard euro voor de coöperatieve vennootschap

¹ Voor zover deze voldoen aan de voorwaarden van art. 4 §1 van bovenstaand Koninklijk Besluit.

**Tussenkomst APRA
Leven NV**

Door de intrekking van de vergunning van de verzekeringsmaatschappij APRA Leven NV diende het BBF/GF tussen te komen in 2011.

De schadeloosstelling van de rechthebbenden is momenteel grotendeels beëindigd. Er blijven slechts nog een dertigtal dossiers geblokkeerd, in afwachting van bijkomende informatie door de betrokken personen.

**Doorstorting naar de
Schatkist**

De DCK stort de jaarlijkse bijdragen en de toegangsrechten van de leden in de interventiereserve van het BBF/GF aan de Schatkist.

Verantwoording

De DCK moet in haar jaarverslag een algemeen overzicht geven van het BBF/GF.

Cijfers: Bijlagen IV, V, VI en VII

**TOESTAND VAN DE
DEPOSITO- EN CONSIGNATIEKAS
OP 31 DECEMBER 2016**

BIJLAGE I - TOESTAND OP 31 DECEMBER 2016

A. BESCHIKBAAR EN OMZETBAAR		A. IN EURO	
1. Postrekeningen	373 326 817,69	1. Consignaties	2 654 182 186,35
2. Openbare Schatkist	-946 455,02	2. Onvrijwillige buitenbezittingen	141 599 981,41
4. Boekhoudwaarde van de portefeuille (1)	3 404 582 663,67	3. Borgtochten	244 563 015,60
		4. Diversen	21 846 373,37
		5. Bijzonder Beschermingsfonds (bijdragen)	59 077 227,54
		6. Bijzonder Beschermingsfonds (APRA)	8 056 874,35
		7. Slapende tegoeden	426 705 783,69
		8. Resolutiefonds	854 224,59
		9. Europees Resolutiefonds	0,00
		10. Opbrengst effecten Dmat	220 077 359,44
TOTAAL		TOTAAL	3 776 963 026,34
3 776 963 026,34			
B. EFFECTEN		B. EFFECTEN	Indicatieve waarde in euro op 31/12/2016
1. Rijkskassier - Conventionele waarde	158 151 068,77	1. Onvrijwillige buitenbezittingen	98 565,00
2. Dienst van de Grootboeken van de Staatsschuld	6 197,35	2. Consignaties	1 125 889,41
3. Inschrijving op naam bij uitgever	5 210 234,25	3. Borgtochten	156 931 361,71
		4. Slapende tegoeden	1.450,00
		5. Dematerialisatie	5 210 234,25
TOTAAL	163 367 500,37	TOTAAL	163 367 500,37
			163 275 424,87
C. DEVIEZENREKENING "Andere diensten"		C. DEVIEZEN	Tegenwaarde in euro op 31/12/2016
1. USD	16 628 554,77	1. Vrijwillige bewaargevingen	11 759 083,88
			2 826,70
			2 343,08
			13,45
			1 159,30
2. CAD	3 842,96	2. Onvrijwillige buitenbezittingen	2 181 594,04
			109 280,67
			82 902,92
			7 961,82
			60 818,00
			35 713,10
3. GBP	97 132,69	3. Consignaties	1 761 884,64
4. DKK	659 929,64		
5. HUF	3 646 648,05		
6. EUR	1 166,61		
	15 775 177,34		
	2 708,60		
	113 449,04		
	88 767,13		
	11 778,67		
	1 166,61		

7. AUD	95 275,79	65 177,21	4. Intrest deviezenrekening	76.542,96 USD	72 614,78
				518,60 CAD	365,52
8. HKD	293 088,70	35 850,61		1.148,71 GBP	1 341,67
				43.496,84 DKK	5 850,76
9. PLN	1 316,04	298,40		1 181 688,05 HUF	3 816,85
				6 372,28 AUD	4 359,21
				1.124,20 HKD	137,51
				1.316,04 PLN	298,40
			7,31 EUR	7,31	
TOTAAL		16 094 373,60	TOTAAL		16 094 373,60
C. DEVIEZENREKENING "Slapende tegoeden"		Tegenwaarde in euro op 31/12/2016	C. DEVIEZEN		Tegenwaarde in euro op 31/12/2016
1. USD	10 760 409,03	10 208 184,84	1. Slapende tegoeden – individueel beheer	10 759 199,35 USD	10 207 037,24
2. CAD	171 344,74	120 767,20		171 288,22 CAD	120 727,36
3. GBP	1 698 938,67	1 984 326,39		1 684 511,07 GBP	1 967 475,24
4. AUD	80 297,11	54 930,45		73 472,90 AUD	50 262,08
5. CHF	455 276,69	423 949,10		455 271,44 CHF	423 944,21
6. EUR	444,25	444,25		0,00 EUR	0,00
7. SEK	181 244,79	18 972,70		181 113,68 SEK	18 958,98
8. JPY	4 550 522,00	36 859,23		4 550 522,00 JPY	36 859,23
9. NOK	2 006,05	220,79		2.006,05 NOK	220,79
10. DKK	73 571,41	9 896,09		73.571,41 DKK	9 896,09
11. NZD	2 577,83	1 700,65		2 563,24 NZD	1 691,02
12. SGD	93,82	61,59		93,82 SGD	61,59
13. ZAR	6 549,51	453,03		6 520,95 ZAR	451,05
14. AED	846,02	220,30		846,02 AED	220,30
			2. Slapende tegoeden - globaal beheer	35,82 USD	33,98
			3. Slapende tegoeden – intrest deviezenrekening	1 173,86 USD	1 113,62
				56,52 CAD	39,84
				14.427,60 GBP	16 851,15
				6 824,21 AUD	4 668,37
				5,25 CHF	4,89
				444,25 EUR	444,25
				131,11 SEK	13,72
				14,59 NZD	9,63
			28,56 ZAR	1,98	
TOTAAL		12 860 986,61	TOTAAL		12 860 986,61
D. ORDEREKENINGEN			D. ORDEREKENINGEN		
1. Effecten aan toonder, in bewaring bij DCK		2.304.582,30	1. Portefeuille gew. Verz. Kas Pers. Afrika		3.523.418,30
2. Nominatieve inschrijvingen		1.260.073,00	2. Portefeuille van de gewezen kassen voor overlevingspensioenen		41.237,00
TOTAAL		3.564.655,30	TOTAAL		3.564.655,30

BIJLAGE II - TOESTAND TEGENOVER DE SCHATKIST

JAAR 2016					
REKENINGEN MET OPENBARE SCHATKIST	Saldo op 31/12/2015	Ontvangsten	Uitgaven	Verschil	Saldo op 31/12/2016
Rekening- courant van de beleggingen	-1 764 700,62	921 229 499,99	921 229 499,99	0,00	-1 764 700,62
Toevallige ontvangsten (1)	-110 717,45	640 452 186,96	640 460 584,82	-8 397,86	-119 115,31
Opbrengst van de portefeuille	0	71 229 499,99	71 229 499,99	0	0
Intresten uitbetaald aan de deponenten voor rekening der Schatkist	7 939 901,68	20 281 206,41	27 283 747,18	-7 002 540,77	937 360,91
TOTAAL	6 064 483,61	1 653 192 393,35	1 660 203 331,98	-7 010 938,63	-946 455,02
<i>(1) Toevallige ontvangsten</i>					
Beheerslonen		510 698,24	519 096,10		
Verschillende ontvangsten		639 941 488,72	639 941 488,72		
AFRONDINGSVERSCHIL ingevolge verrichtingen in euro		0	0		
TOTAAL		640 452 186,96	640 460 584,82		

BIJLAGE III - VERBINTENISSEN TEGENOVER DERDEN EN SOLIDAIRE BORGSTELLINGEN (in EURO)

	JAAR 2016				
I. IN EURO	Saldo op 31/12/2015	Deposito's	Teruggaven	Verschil	Saldo op 31/12/2016
Rekeningen BE58 6792 0040 9979 & BE58 6792 0030 3279					
1. Buitendienst-consignaties of gerechtelijke consignaties	2 005 264 337,90	1 744 039 564,90	1 910 092 488,76	-166 052 923,86	1 839 211 414,04
2. Binnendienst-consignaties	592 263 366,51	546 411 327,22	323 703 921,42	222 707 405,80	814 970 772,31
3. Onvrijwillige buitenbezittingen e.a.	157 102 241,11	18 947 549,86	34 449 809,56	-15 502 259,70	141 599 981,41
4. Opbrengst geconsigneerde waarden	3 019 623,52	107 010,67	29 693,55	77 317,12	3 096 940,64
5. Borgtochten	225 991 461,47	59 597 030,86	41 025 476,73	18 571 554,13	(1)244 563 015,60
6. Tegenwaarde coupons	33 439,20	10 931 220,39	10 956 522,78	-25 302,39	8 136,81
7. Tegenwaarde kapitaal	291 000,00	4 501 450,00	4 792 450,00	-291 000,00	0,00
8. Diverse deposito's	1 063 517,45	21 798 296,86	4 120 518,39	17 677 778,47	18 741 295,92
9. Bijzonder beschermingsfonds	0,00	561 011 645,51	501 934 417,97	59 077 227,54	59 077 227,54
10. Slapende tegoeden – individueel beheer	375 099 714,95	57 619 201,72	10 846 112,70	46 773 089,02	421 872 803,97
11. Slapende tegoeden – globaal beheer	4 678 969,01	155 515,24	1 504,53	154 010,71	4 832 979,72
12. Resolutiefonds	0,00	130 008 636,24	129 154 411,65	854 224,59	854 224,59
13. Europees Resolutiefonds	178 502 335,44	333 874 588,79	512 376 924,23	-178 502 335,44	0,00
TOTAAL	3 543 310 006,56	3 489 003 038,26	3 483 484 252,27	5 518 785,99	3 548 828 792,55
Rekening BE33 6792 0040 6646					
14. Bijzonder Beschermingsfonds/APRA	1 158 685,30	65 259 581,71	58 361 392,66	6 898 189,05	8 056 874,35
Rekening BE64 6794 0040 7252					
15. Opbrengst effecten dematerialisatie	54 243 852,25	176 686 530,87	11 290 927,49	165 395 603,38	219 639 455,63
16. Boetes	0,00	1 260 905,32	873 601,08	387 304,24	387 304,24
17. Onregelmatige stortingen	0,00	5 282,86	2 466,42	2 816,44	2 816,44
18. Terugstortingen	0,00	47 783,13	0,00	47 783,13	47 783,13
TOTAAL	54 243 852,25	178 000 502,18	12 166 994,99	165 833 507,19	220 077 359,44
TOTAAL IN EURO	3 598 712 544,11	3 732 263 122,15	3 554 012 639,92	178 250 482,23	3 776 963 026,34
II. IN EFFECTEN					
1. Onvrijwillige buitenbezittingen van toonderpapier e.a.	136 165,00	632 247,00	669 847,00	-37 600,00	98 565,00
2. Consignaties	1 210 028,71	5 216,79	89 356,09	-84 139,30	1 125 889,41
3. Slapende tegoeden – globaal beheer	1 450,00	0,00	0,00	0,00	1 450,00
4. Borgtochten X	142 645 784,48	30 025 000,00	29 580 000,00	445 000,00	(2)143 090 784,48

5. Borgtochten N	14 451 403,23	12 071 200,00	12 682 026,00	-610 826,00	(2)13 840 577,23
6. Dematerialisatie	2 374 118,00	3 769 103,85	932 987,60	2 836 116,25	5 210 234,25
TOTAAL IN EFFECTEN	160 818 949,42	46 502 767,64	43 954 216,69	2 548 550,95	163 367 500,37

III. SOLIDAIRE BORGSTELLINGEN	Saldo op 31 dec. 2015	Deposito's	Teruggaven	Verschil	Saldo op 31 dec. 2016
verstrekt krachtens art. 10 van het KB van 11 maart 1926 of art. 4 van het KB van 14 maart 2002 (onderschreven verbintenissen)	1.126.330.519,44	259.750.560,00	227.763.597,83	31.986.962,17	1.158.317.481,61

(1) Individuele borgtochten 232.807.405,60
 Gezamenlijke borgtochten 11.755.610,00
TOTAAL (1) 244 563 015,60

(2) Individuele borgtochten 6.866.781,36
 Gezamenlijke borgtochten 150.064.580,35
TOTAAL (2) 156.931.361,71

IV. IN DEVIEZEN		Saldo op 31/12/2015	Deposito's	Teruggaven	Verschil	Saldo op 31/12/2016
REKENINGEN BE97 0688 9861 0249 en BE64 0586 0700 7552 - "Slapende tegoeden"						
1. Slapende tegoeden – individueel beheer	USD	5 508 336,63	5 373 903,00	123 040,28	5 250 862,72	10 759 199,35
	CAD	123 531,15	47 757,07	0,00	47 757,07	171 288,22
	GBP	1 561 371,88	123 139,19	0,00	123 139,19	1 684 511,07
	AUD	70 485,73	2 987,17	0,00	2 987,17	73 472,90
	CHF	304 875,25	150 396,19	0,00	150 396,19	455 271,44
	EUR	8 814,53	147 889,12	156 703,65	-8 814,53	0,00
	SEK	178 239,68	2 874,00	0,00	2 874,00	181 113,68
	JPY	3 623 555,00	926 967,00	0,00	926 967,00	4 550 522,00
	NOK	2 006,05	0,00	0,00	0,00	2 006,05
	DKK	73 571,41	0,00	0,00	0,00	73 571,41
	NZD	1 984,59	578,65	0,00	578,65	2 563,24
	SGD	93,82	0,00	0,00	0,00	93,82
	ZAR	5 147,23	1 373,72	0,00	1 373,72	6 520,95
	AED	846,02	0,00	0,00	0,00	846,02
2. Slapende tegoeden – globaal beheer	USD	35,82	0,00	0,00	0,00	35,82
3. intrest deviezenrek.	USD	1 202,46	0,00	28,60	-28,60	1 173,86
	CAD	56,52	0,00	0,00	0,00	56,52
	GBP	14 427,60	0,00	0,00	0,00	14 427,60
	AUD	6 576,82	247,39	0,00	247,39	6 824,21
	CHF	5,25	0,00	0,00	0,00	5,25
	EUR	444,85	19,00	19,60	-0,60	444,25
	SEK	131,11	0,00	0,00	0,00	131,11
	NZD	6,68	7,91	0,00	7,91	14,59

	ZAR	9,54	19,02	0,00	19,02	28,56
REKENING BE75 0688 9861 0451 – “Andere Diensten”						
4. Vrijwillige bewaargevingen	USD	12 462 207,83	17 429,62	84 431,61	-67 001,99	12 395 205,84
	GBP	2 420,16	0,00	0,00	0,00	2 420,16
	CAD	3 324,36	0,00	0,00	0,00	3 324,36
	DKK	100,00	0,00	0,00	0,00	100,00
	EUR	0,00	1 159,30	0,00	1 159,30	1 159,30
	ISK	0,00	100 000,00	100 000,00	0,00	0,00
5. Onvrijwillige buitenbezit- stelling	USD	2 464 209,89	0,00	164 599,86	-164 599,86	2 299 610,03
	GBP	93 563,82	0,00	0,00	0,00	93 563,82
	DKK	646 376,80	0,00	30 044,00	-30 044,00	616 332,80
	HUF	2 464 960,00	0,00	0,00	0,00	2 464 960,00
	AUD	88 903,51	0,00	0,00	0,00	88 903,51
	HKD	291 964,50	0,00	0,00	0,00	291 964,50
6. Consignaties	USD	1 946 982,49	348 958,23	438 744,78	-89 786,55	1 857 195,94
7. Intrest deviezenrek.	USD	76 542,96	0,00	0,00	0,00	76 542,96
	CAD	518,60	0,00	0,00	0,00	518,60
	GBP	1 148,71	0,00	0,00	0,00	1 148,71
	DKK	43 496,84	0,00	0,00	0,00	43 496,84
	HUF	1 178 263,28	3 424,77	0,00	3 424,77	1 181 688,05
	AUD	6 067,41	304,87	0,00	304,87	6 372,28
	HKD	1 124,20	0,00	0,00	0,00	1 124,20
	PLN	1 316,04	0,00	0,00	0,00	1 316,04
	EUR	7,07	0,84	0,60	0,24	7,31
	ISK	0,00	184,10	184,10	0,00	0,00

**BIJLAGE IV – GARANTIEFONDS VOOR FINANCIËLE DIENSTEN
TOESTAND OP 31 DECEMBER 2016**

	Saldo op 31/12/2015	Ontvangsten	Storting naar Schatkist	Verschil	Saldo op 31/12/2016
Enmalige toetredingsrechten van:					
1. Kredietinstellingen	0,00	286 932,20	286 932,20	0,00	0,00
2. Verzekeringsmaatschappijen	0,00	0,00	0,00	0,00	0,00
3. Coöperatieve vennootschappen	0,00	0,00	0,00	0,00	0,00
Jaarlijkse bijdragen van:					
1. Kredietinstellingen	0,00	296 781 755,67	241 766 971,58	55 014 784,09	55 014 784,09
2. Verzekeringsmaatschappijen	0,00	143 942 957,64	139 880 514,19	4 062 443,45	4 062 443,45
3. Coöperatieve vennootschappen	0,00	0,00	0,00	0,00	0,00
TOTAAL	0,00	441 011 645,51	381 934 417,97	59 077 227,54	59 077 227,54

**BIJLAGE V – RESOLUTIEFONDS
TOESTAND OP 31 DECEMBER 2016**

	Saldo op 31/12/2015	Ontvangsten	Storting naar Schatkist	Verschil	Saldo op 31/12/2016
Jaarlijkse bijdragen	0,00	130 008 636,24	129 154 411,65	854 224,59	854 224,59

**BIJLAGE VI – GARANTIEFONDS VOOR FINANCIËLE DIENSTEN
TOTAAL VAN DE ONTVANGEN BEDRAGEN SINDS VIJF JAAR**

	Jaar 2012 - ontvangsten	Jaar 2013 - ontvangsten	Jaar 2014 - ontvangsten	Jaar 2015 - ontvangsten	Jaar 2016 - ontvangsten	Totaal
BBF/GF						
Bijdrage - kredietinstellingen	835 722 014,41	444.338.692,66	281.584.753,67	287.630.758,68	296 039 366,81	2 145 315 586,23
- investeringsmaat- schappijen	2.130.944,40	1.247.884,30	798.547,17	1.020.232,59	742 388,86	5 939 997,32
Bijdrage Verzekeringsonderne- mingen	159.969.901,89	161.241.782,37	155.612.248,59	152.323.258,43	143 942 957,64	773 090 148,92
Bijdrage Coöperatieve vennootschappen	2.233.574,02	2.233.574,02	0,00	0,00	0,00	4 467 148,04
Toegangsrecht verzekeringsonderne- mingen	0,00	0,00	0,00	0,00	0,00	0,00
Toegangsrecht kredietinstellingen	0,00	0,00	0,00	0,00	286 932,20	286 932,20
Toegangsrecht Coöperatieve vennootschappen	0,00	0,00	0,00	0,00	0,00	0,00
Totalen/ jaar	1 000 056 434,72	609 061 933,35	437.995.549,43	440.974.249,70	441 011 645,51	2 929 099 812,71
RESOLUTIEFONDS						
Bijdragen	238.356.527,81	166.884.552,43	134.973.723,80	145.237.405,27	130 008 636,24	815 460 845,55
Totalen/ jaar	1.238.412.962,53	775.946.485,78	572.969.273,23	586.211.654,97	571 020 281,75	3 744 560 658,26

**BIJLAGE VII – GARANTIEFONDS VOOR FINANCIËLE DIENSTEN
TOTAAL VAN DE NAAR DE SCHATKIST DOORGESTORTE BEDRAGEN SINDS VIJF JAAR**

	Jaar 2012 – storting aan Schatkist	Jaar 2013 – storting aan Schatkist	Jaar 2014 – storting aan Schatkist	Jaar 2015 – storting aan Schatkist	Jaar 2016 – storting aan Schatkist	Totaal
BBF/GF						
Bijdrage kredietinstellingen	837.852.958,81	445.610.184,12	282.359.693,68	288.650.991,27	241 766 971,58	2 096 240 799,46
Bijdrage Verzekeringsonderne- mingen	159.969.901,89	161.241.782,37	155.612.248,59	152.323.258,43	139 880 514,19	769 027 705,47
Bijdrage Coöperatieve vennootschappen	559.298,07	0,00	4.467.148,04	0,00	0,00	5.026.446,11
Toegangsrecht verzekeringsonderne- mingen	0,00	0,00	0,00	0,00	0,00	0,00
Toegangsrecht kredietinstellingen	0,00	0,00	0,00	0,00	286 932,20	286 932,20
Toegangsrecht Coöperatieve vennootschappen	1.491.461,51	0,00	0,00	0,00	0,00	1.491.461,51
TOTAAL	999.873.620,28	606.851.966,49	442.439.090,31	440.974.249,70	381 934 417,97	2 872 073 344,75
RESOLUTIEFONDS						
Bijdragen	238.356.527,81	165.613.675,89	136.244.600,35	145.237.405,27	129 154 411,65	814 606 620,97
Totalen/ jaar	1.238.230.148,09	772.465.642,38	578.683.690,66	586.211.654,97	511 088 829,62	3 686 679 965,72

**BIJLAGE VIII - PORTEFEUILLE VAN DE DEPOSITO- EN CONSIGNATIEKAS
(Nominale waarde)**

2016

Effecten	Saldo op 31/12/2015	Aankoop	Uitgaand	Verschil	Saldo op 31/12/2016
48-urenrekening	0,00	750 000 000,00	100 000 000,00	650 000 000,00	650 000 000,00
OLO					
4% 2008/2018	140 000 000,00			0,00	140 000 000,00
4% 2009/2019	24 000 000,00			0,00	24 000 000,00
3,75% 2010/2020	280 000 000,00			0,00	280 000 000,00
4,25% 2011/2021	286 000 000,00			0,00	286 000 000,00
4,25% 2012/2022	177 000 000,00			0,00	177 000 000,00
2,25% 2013/2023	420 000 000,00			0,00	420 000 000,00
2,60% 2014/2024	720 000 000,00			0,00	720 000 000,00
3% 2014/2019	75 000 000,00			0,00	75 000 000,00
0,80% 2015/2025	509 000 000,00			0,00	509 000 000,00
Totaal Nominale Waarde	2 631 000 000,00	750 000 000,00	100 000 000,00	650 000 000,00	3 281 000 000,00
Boekhoudwaarde	2 754 582 663,67	750 000 000,00	100 000 000,00	650 000 000,00	3 404 582 663,67

BIJLAGE IX - SPECIALE PORTEFEUILLES (nominale waarde)

	JAAR 2016				Stortingen op de Rijksmiddelenbegroting	
	Saldo op 31/12/2015	Ontvangsten	Uitgaven	Saldo op 31/12/2016	Geinde kapitalen	Opbrengsten
Ex. Verzekeringskas van het gew. Personeel in Afrika	3.523.418,30	0,00	0,00	3.523.418,30(1)	0,00	0,00
Portefeuille van de gewezen kassen voor overlevingspensioenen	41.237,00	0,00	0,00	41.237,00(2)	0,00	0,00
TOTAAL	3.564.655,30	0,00	0,00	3.564.655,30	Totaal der stortingen	0,00
(1) Waarvan 1.237.000 EUR in inschrijvingen op naam in het Registre des Vicinaux du Congo (2) Waarvan 23.073 EUR in inschrijving op naam bij de NMBS						

Commissie van Toezicht

Samenstelling van de Commissie van Toezicht

FOD FINANCIEN DEPOSITO- EN CONSIGNATIEKAS

COMMISSIE VAN TOEZICHT

Voorzitter :

De heer Ph. ROLAND
Eerste Voorzitter van het Rekenhof

Leden :

Mevrouw V. WOUTERS, Volksvertegenwoordiger
De Heer S. CRUSNIERE, Volksvertegenwoordiger
De heer A. BOON, Voorzitter a.i. van het directiecomité van de FOD Beleid
en Ondersteuning
De heer J. IGNOUL, Directeur van de FOD Financiën, Begroting en
Beheerscontrole

HOOFD VAN DE ADMINISTRATIE

De heer A. DE GEEST
Administrateur-generaal van de Algemene Administratie van de Thesaurie

DEPOSITO- EN CONSIGNATIEKAS

Stand op 31 december 2016

VERKLARING

**van de Commissie van Toezicht over het
verslag betreffende het jaar 2016**

De bij de Deposito- en Consignatiekas ingestelde Commissie van Toezicht verklaart geen opmerkingen te hebben bij het verslag van de Heer Minister van Financiën.

Zij verklaart bovendien dat uit de verificaties welke zij heeft gedaan de overeenstemming van de portefeuille en van de beschikbare gelden met de staten betreffende de derdengelden is gebleken.

Brussel, 8 juni 2017

Ph. ROLAND

V. WOUTERS

A. BOON

J. IGNOUL